Crea en familia

El juego sensorial – La importancia de los sentidos

Bolsas sensoriales de color

ARTEL®
DESDE·1938

BOLSAS SENSORIALES DE COLOR

La pintura y los colores, en niñas y niños pequeños tiene un sentido maravilloso, les llama mucho la atención y les favorece enormemente en su desarrollo.

Cuando trabajamos en cualquier área artística ponemos a trabajar todos nuestros sentidos, nos mantenemos alertas y vivimos una sensación de goce y disfrute, ya que los colores, forma y belleza nos entregan una sensación de seguridad y positivismo.

Aprender desde nuestras propias creaciones siempre será un aprendizaje con significado e importante en la vida de los más pequeños.

Esta actividad tiene un doble propósito, mientras jugamos y estimulamos nuestros sentidos aprendemos sobre los colores primarios y secundarios, de una forma tan sencilla, pero a la ves mágica.

A continuación te dejamos esta invitación a crear y jugar con bolsas de transformación de color.

MATERIALES

- Témpera Artel
- Masking Tape
- Marcador negro
- Tijeras
- Bolsas herméticas



Primero en nuestras bolsas herméticas dibujamos tres elementos:

En este caso dibujaremos elementos de los colores a transformar.

Escogimos una naranja, una uva y una hoja, pero puedes dibujar lo que quieras.

Luego dentro de la bolsa agregamos una pizca de témpera de cada color para lograr el color deseado.

Para nuestra bolsa de la naranja, agregamos el amarillo y rojo.

Para nuestra bolsa de la uva, agregamos azul y rojo.

Para nuestra bolsa de la hoja, agregamos amarillo y azul.

Puedes ayudarte con una cucharita pequeña o un gotario para incorporar la pintura, asegúrate de dejarla al centro de la figura.

Ahora pegamos en una superficie lisa nuestras bolsitas con cinta masking tape.

Puede ser en una pared, una ventana o sobre una mesa.



Ahora los niños y niñas, con sus deditos deben juntar la pintura e ir pintando la figura, luego de un rato verán que los colores que tenían en sus bolsas se han transformado y convertidos en un nuevo color.

Este es un buen momento para comentarles acerca de los colores primarios y secundarios.

Y aplicar lo aprendido en familia, podemos comenzar a nombrar objetos y elementos que sean de colores primarios, y luego de colores secundarios.

RECUERDA



¡A jugar!